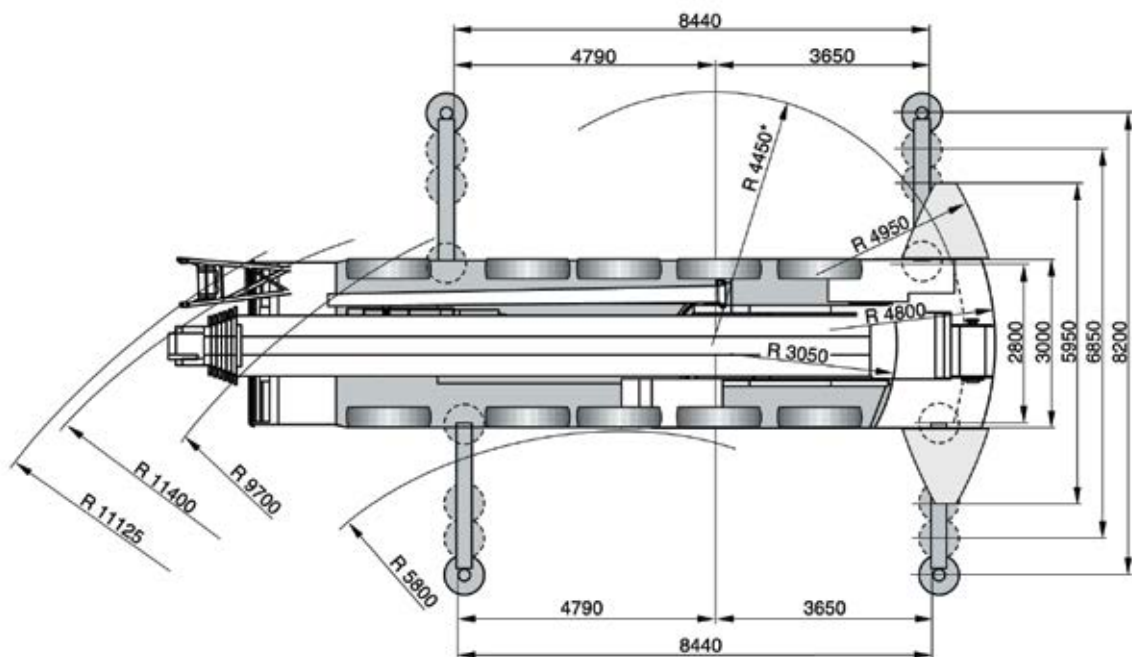
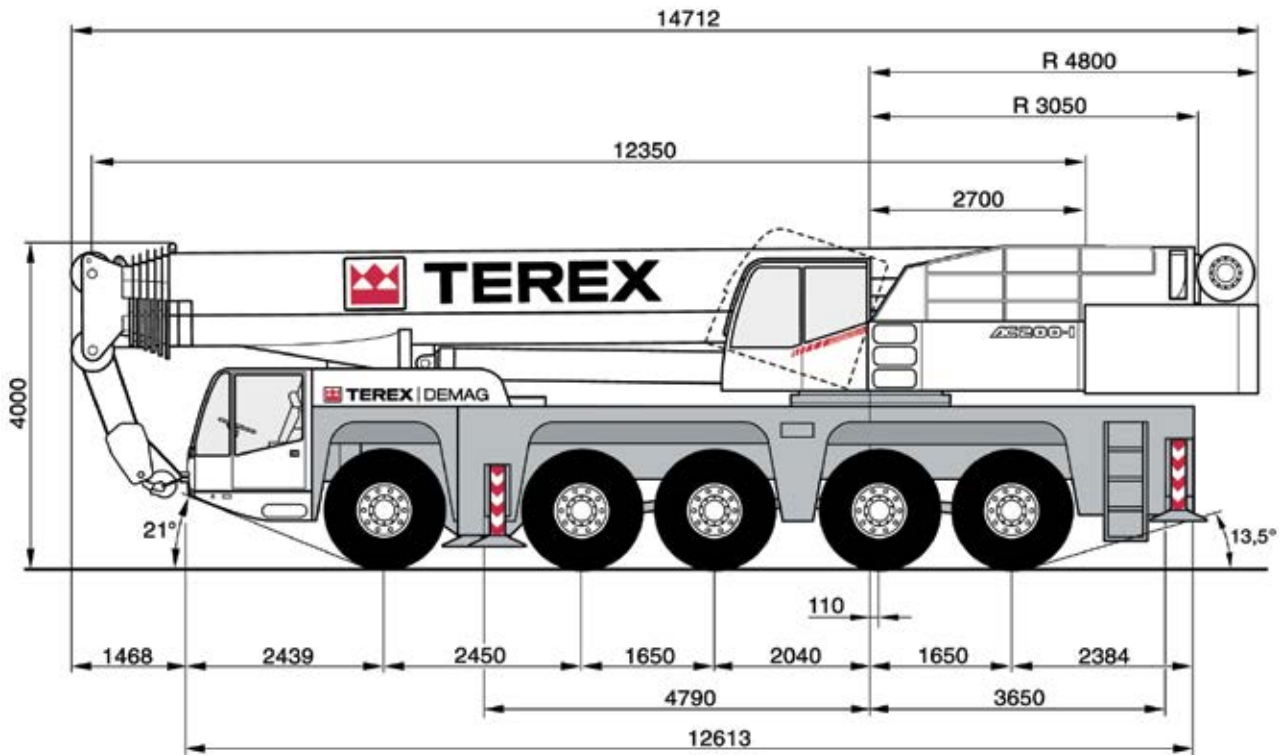




DIMENSIONS



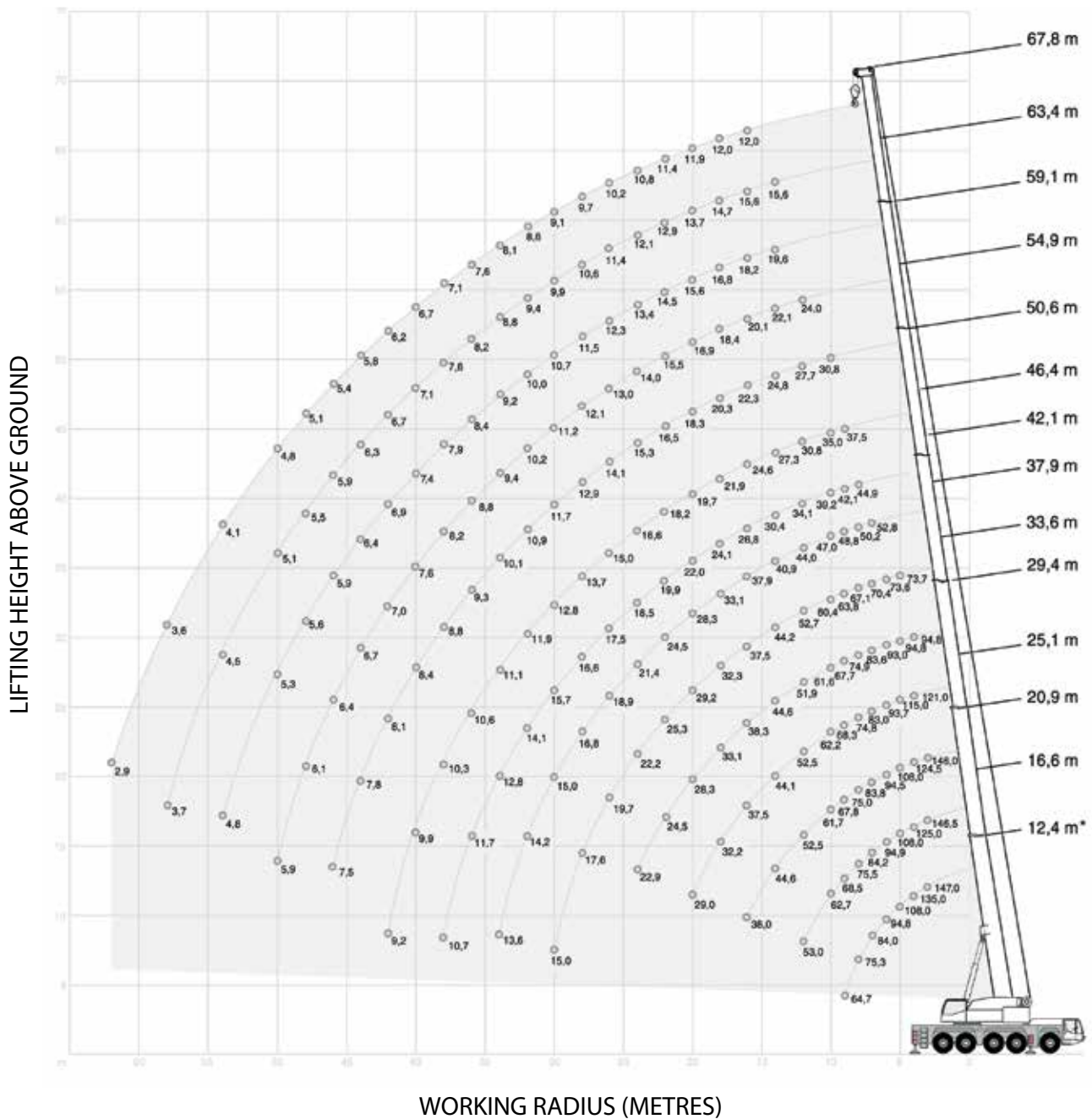
Duties with reduced outrigger base on request.

* With 9 t counterweight

200 TONNE

Demag AC200 All Terrain


WORKING RANGE



200 TONNE

Demag AC200 All Terrain

WORKING RANGE





RATED LIFTED CAPACITY - FLY JIB

69 t  360° DIN/ISO

12,4 m		Main Boom					
		Extentsion					
		9,0 m			17,0 m		
Radius		0°	20°	40°	0°	20°	40°
m	t	t	t	t	t	t	t
3		19,7	-	-	15,0	-	-
3,5		19,7	-	-	14,8	-	-
4		19,7	-	-	14,6	-	-
4,5		19,7	-	-	14,3	-	-
5		19,6	15,5	-	14,0	-	-
6		19,5	14,3	-	13,5	-	-
7		19,1	13,3	10,3	12,8	-	-
8		17,5	12,5	9,8	12,2	-	-
9		16,0	11,7	9,4	11,5	9,6	-
10		14,4	11,0	9,1	10,9	9,2	-
12		12,3	9,9	8,5	9,9	8,4	-
14		10,6	9,0	8,0	9,0	7,8	6,9
16		9,4	8,3	-	8,2	7,3	6,5
18		8,2	-	-	7,6	6,8	6,2
20		-	-	-	7,0	6,4	6,0
22		-	-	-	6,5	6,1	5,9
24		-	-	-	6,2	5,9	-
26		-	-	-	-	-	-
28		-	-	-	-	-	-
30		-	-	-	-	-	-
32		-	-	-	-	-	-
34		-	-	-	-	-	-
36		-	-	-	-	-	-

33,6 m		Main Boom					
		Extentsion					
		9,0 m			17,0 m		
Radius		0°	20°	40°	0°	20°	40°
m	t	t	t	t	t	t	t
7		19,6	-	-	-	-	-
8		19,1	-	-	10,5	-	-
9		18,3	-	-	10,4	-	-
10		17,2	13,3	-	10,2	-	-
12		15,3	12,5	9,5	9,8	-	-
14		13,8	11,7	9,1	9,4	7,9	-
16		12,3	11,0	8,8	8,9	7,5	-
18		11,2	10,3	8,5	8,5	7,2	-
20		10,3	9,6	8,3	8,1	6,9	6,1
22		9,4	9,0	8,0	7,6	6,6	5,9
24		8,6	8,3	7,8	7,2	6,2	5,7
26		8,0	7,7	7,5	6,7	5,9	5,5
28		7,5	7,3	7,2	6,3	5,6	5,2
30		7,0	6,8	6,8	5,8	5,4	5,0
32		6,5	6,4	6,4	5,5	5,1	4,9
34		6,1	6,0	-	5,2	4,8	4,7
36		5,8	5,7	-	4,9	4,6	4,5
38		5,5	5,4	-	4,5	4,4	4,4
40		-	-	-	4,3	4,2	4,2
42		-	-	-	4,1	4,1	-
44		-	-	-	3,9	3,9	-
46		-	-	-	3,7	3,7	-
48		-	-	-	-	-	-

50,6 m		Main Boom					
		Extentsion					
		9,0 m			17,0 m		
Radius		0°	20°	40°	0°	20°	40°
m	t	t	t	t	t	t	t
12		15,2	-	-	-	-	-
14		14,0	-	-	8,1	-	-
16		13,0	11,4	-	7,9	-	-
18		12,1	10,8	8,7	7,7	-	-
20		11,3	10,2	8,6	7,5	6,6	-
22		10,5	9,7	8,4	7,2	6,4	-
24		9,7	9,2	8,2	7,0	6,2	5,6
26		8,9	8,7	8,1	6,8	6,0	5,5
28		8,3	8,3	7,9	6,6	5,8	5,4
30		7,8	7,8	7,7	6,4	5,7	5,3
32		7,3	7,3	7,3	6,1	5,5	5,1
34		6,8	6,8	6,8	5,8	5,3	5,0
36		6,3	6,4	6,4	5,5	5,2	4,8
38		5,9	5,9	6,0	5,2	5,0	4,7
40		5,6	5,6	5,6	4,9	4,8	4,6
42		5,2	5,2	5,3	4,6	4,6	4,5
44		4,9	4,9	5,0	4,4	4,4	4,3
46		4,6	4,6	4,7	4,2	4,2	4,2
48		4,3	4,3	-	3,9	4,0	4,0
50		4,1	4,1	-	3,7	3,8	3,8
54		3,7	3,7	-	3,3	3,3	3,4
58		-	-	-	2,9	3,0	-
62		-	-	-	2,6	2,6	-

67,8 m		Main Boom					
		Extentsion					
		9,0 m			17,0 m		
Radius		0°	20°	40°	0°	20°	40°
m	t	t	t	t	t	t	t
18		7,9	-	-	5,2	-	-
20		7,9	-	-	5,2	-	-
22		7,9	7,9	-	5,2	-	-
24		7,8	7,8	7,8	5,2	-	-
26		7,8	7,7	7,8	5,2	5,1	-
28		7,7	7,5	7,6	5,2	5,1	-
30		7,3	7,3	7,3	5,1	5,0	4,8
32		7,0	7,0	7,0	5,1	4,9	4,8
34		6,6	6,6	6,7	5,0	4,9	4,7
36		6,3	6,3	6,3	4,9	4,8	4,6
38		6,0	6,0	6,0	4,8	4,7	4,6
40		5,6	5,6	5,7	4,7	4,5	4,5
42		5,3	5,3	5,4	4,6	4,4	4,4
44		5,0	5,0	5,1	4,4	4,3	4,3
46		4,6	4,7	4,8	4,2	4,2	4,2
48		4,3	4,4	4,5	3,9	4,0	4,1
50		4,0	4,1	4,1	3,7	3,8	3,9
54		3,5	3,5	3,6	3,2	3,4	3,5
58		3,0	3,0	3,1	2,8	2,9	3,0
62		2,5	2,5	2,5	2,4	2,5	2,6
66		2,0	2,1	-	2,0	2,1	2,2
70		1,4	1,5	-	1,6	1,7	1,8
74		-	-	-	1,1	1,3	-